

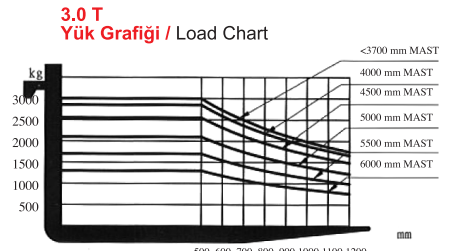
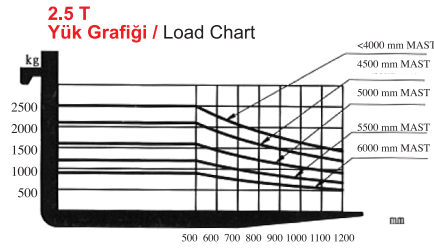
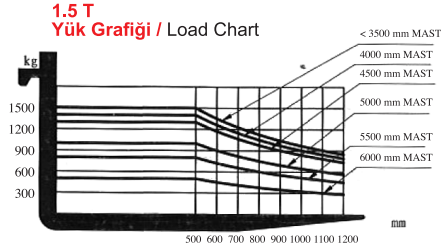
1.5t-1.8t-2t-2.5t-3t Elektrikli Forklift Teknik Özellikleri / 1.5t-1.8t-2t-2.5t-3t Electric Forklift Technical Specifications

1		Model	NB15-AJZ	NB18-AJZ	NB20-AJZ	NB25-AJZ	NB30-AJZ	
Ebatlar / Dimensions	2	Kontrolör tipi/ Controller type	ZAPI AC	ZAPI AC	ZAPI AC	ZAPI AC	ZAPI AC	
	3	Kapasite/ Rated capacity	kg 1500	1800	2000	2500	3000	
	4	Yük merkezi/ Load centre	mm 500	500	500	500	500	
	5	Kaldırma yüksekliği/ Lifting height	mm 3000	3000	3000	3000	3000	
	6	Serbest kaldırma yüksekliği/ Free lifting height	mm 135	135	140	140	165	
	7	Çatal ölçüsü/ Fork size	L x W x T	35 x 100 x 920	35 x 100 x 920	40 x 122 x 1070	40 x 122 x 1070	45 x 125 x 1070
	8	Tilt açısı/ Tilting angle	F/R (α°/β°)	5 / 10	5 / 10	5 / 10	5 / 10	5 / 10
	9	Toplam ölçüler/ Overall dimensions	Gövde uzunluğu/ Length to face of fork	mm 2073	2118	2286.5	2286.5	2548
	10		Genişlik/ Width	mm 1120	1120	1285	1285	1285
	11		Asansör kapalı yükseklik/ Height when mast lowered	mm 2000	2000	2015	2015	2045
	12		Asansör açık yükseklik/ Height when mast extended	mm 3980	3980	3990	3990	4100
	13	Kabin yüksekliği/ Height to safeguard	mm 2135	2135	2152	2152	2152	
	14	Dönme yarıçapı/ Turning radius	Min.	mm 1965	1965	2080	2080	2349
	15	Ön çıkıntı/ Front overhang	mm 410	410	454	454	475	
	16/17	Lastik iz genişliği/ Tread	F/R	mm 955 / 920	955 / 920	1058 / 960	1058 / 960	1065 / 980
	18	Zemin açıklığı/ Ground clearance	Min.	mm 105	105	95	95	110
	19	Dingil mesafesi/ Wheelbase	mm 1380	1380	1485	1485	1670	
	20	Çatal açıklığı/ Fork spread	Min./ Max.	mm 250 / 890	250 / 890	250 / 1000	250 / 1000	250 / 1060
21	Paletle çalışma koridor genişliği/ Working aisle width with pallet (Ast)	Palet Çapraz 1000x1200/ 1000x1200 crossways	mm 3541	3541	3732	3732	4025	
22		Palet uzunluğuna 800x1200/ 800x1200 lengthways	mm 3741	3741	3932	3932	4225	
Performans/ Performance	23	Sürüş (yükülü)/ Travel (Laden)	km/saat(h)	15	15	15	15	
	24	Hız/ Speed	Sürüş (yüksüz)/ Travel (Unladen)	km/saat(h)	16	16	16	
	25		Kaldırma (yükülü)/ Lifting (Laden)	mm/sn(sec)	290	290	280	
	26		Kaldırma (yüksüz)/ Lifting (Unladen)	mm/sn(sec)	440	440	400	
	27		Tırmanma/ Gradeability	Yükülü/ Laden	% 15	15	15	
	28	Yüksüz/ Unladen	% 15	15	15			
	29	Serbest ağırlık/ Self weight	Akü dahil/ Include battery	kg 2950	3230	3930	4100	4750
Sürüş/ Driven	30	Lastik/ Tyre	Ön x 2/ Front x 2	6.00-9 10PR	6.00-9 10PR	23x9-10 16PR	23x9-10 16PR	23x9-10 16PR
	31		Arka x 2/ Rear x 2	5.00-8 8PR	5.00-8 8PR	18x7-8-14PR	18x7-8-14PR	18x7-8-14PR
	32	Motor	Sürüş motoru/ Driven motor	kw K6.5	K6.5	K8.5	K8.5	K11.5
33	Kaldırma motoru/ Pump motor	kw K8.6	K8.6	K11	K11	K15		
34	Akü/ Battery	Standart/ Standard	V/Ah 48 / 420	48 / 420	48 / 600	48 / 600	80 / 500	
35	Çalışma basıncı ataşmanlar için/ Operating pressure for attachments	Mpa 14.5	14.5	17.5	17.5	17.5		



4 tekerlekli Elektrikli Forklift

4 WHEEL ELECTRIC FORKLIFT
A serisi
1.5t-1.8t-2t-2.5t-3t



1.5t-1.8t-2t-2.5t-3t Elektrikli Forklift Asansör Seçenekleri / 1.5t-1.8t-2t-2.5t-3t Electric Forklift mast

Tip/Type	Model	Maks. Çatal yük. Max. Fork height	Toplam Yükseklik/ Overall height									Serbest kaldırma/ Free lift						Ön çıkıntı/ Front overhang			Tilt aralığı/ Tilt range		Kapasite/ Capacity				
			İndirilmiş/ Lowered			Yükseltilmiş/ Extended						Yük yaslama korkuluksuz/ Without backrest			Yük yaslama korkuluklu/ With backrest			İleri FWD	Geri BWD	Yük kapasitesi 500 mm / Load capacity at 500 mm							
			1.5-1.8t	2-2.5t	3t	Yük yaslama korkuluksuz/ Without backrest		Yük yaslama korkuluklu/ With backrest				Yük yaslama korkuluksuz/ Without backrest		Yük yaslama korkuluklu/ With backrest			Tek lastik / Single tire										
			mm	mm	mm	mm	mm	mm	mm	mm	mm	mm	mm	mm	mm	mm	mm	mm	mm	mm	mm	°	°	1.5t	1.8t	2t	2.5t
Geniş görüş 2 kademeli asansör/ Wide view 2-stage mast	BM330	3300	2165	2160	2225	3813	3875	3940	4284	4290	4400	135	160	165	135	160	165	400	465	485	6	12	1500	1800	2000	2500	3000
	BM350	3500	2265	2260	2325	4013	4075	4140	4484	4490	4600	135	160	165	135	160	165	400	465	485	6	12	1500	1800	2000	2500	3000
	BM370	3700	2365	2360	2425	4213	4275	4340	4684	4690	4800	135	160	165	135	160	165	400	465	485	6	12	1500	1800	2000	2500	3000
	BM400	4000	2565	2560	2625	4513	4575	4640	4984	4990	5100	135	160	165	135	160	165	400	465	485	6	6	1500	1800	2000	2500	3000
	BM450	4500	2815	2810	2875	5013	5075	5140	5484	5490	5600	135	160	165	135	160	165	400	465	485	6	6	1300	1500	1600	2100	2600
	BM500	5000	3065	3060	3125	5513	5575	5640	5984	5990	6100	135	160	165	135	160	165	400	465	485	6	6	1000	1100	1200	1600	2100
Tam serbest 2 kademeli asansör/ Full free 2-stage mast	BFM300	3000	2015	2010	2075	3513	3590	3650	3984	3990	4100	1030	1020	975	1415	1420	1425	400	480	495	6	12	1500	1800	2000	2500	3000
	BFM330	3300	2165	2160	2225	3813	3890	3950	4284	4290	4400	1180	1170	1125	1565	1570	1575	400	480	495	6	12	1500	1800	2000	2500	3000
	BFM350	3500	2265	2260	2325	4013	4090	4150	4484	4490	4600	1280	1270	1225	1665	1670	1675	400	480	495	6	12	1500	1800	2000	2500	3000
Tam serbest 3 kademeli asansör/ Full free 3-stage mast	BTFM392	3920	2015	2010	2075	4863	4867	4950	5334	5340	5450	1030	1020	975	1420	1390	1475	400	485	505	6	6	1250	1500	1750	2200	2800
	BTFM450	4500	2065	2060	2125	5013	5017	5100	5484	5490	5600	1080	1070	1025	1470	1440	1525	400	485	505	6	6	1200	1400	1600	2000	2500
	BTFM480	4800	2165	2160	2225	5313	5317	5400	5784	5790	5900	1180	1170	1125	1570	1540	1625	400	485	505	6	6	1100	1300	1250	1700	2250
	BTFM500	5000	2265	2260	2325	5513	5517	5600	5984	5990	6100	1280	1270	1225	1670	1640	1725	400	485	505	6	6	950	1200	1100	1500	2100
	BTFM540	5400	2390	2385	2450	5913	5917	6000	6384	6390	6500	1405	1395	1350	1795	1765	1850	400	485	505	3	6	900	1050	900	1200	1650
	BTFM600	6000	2615	2610	2675	6513	6517	6600	6984	6990	7100	1630	1620	1575	2020	1990	2070	400	485	505	3	6	450	550	700	800	1200
BTFM650	6500	2830	2825	2890	7013	7017	7100	7484	7490	7600	1845	1830	1790	2235	2200	2260	400	485	505	3	6	250	300	400	500	700	